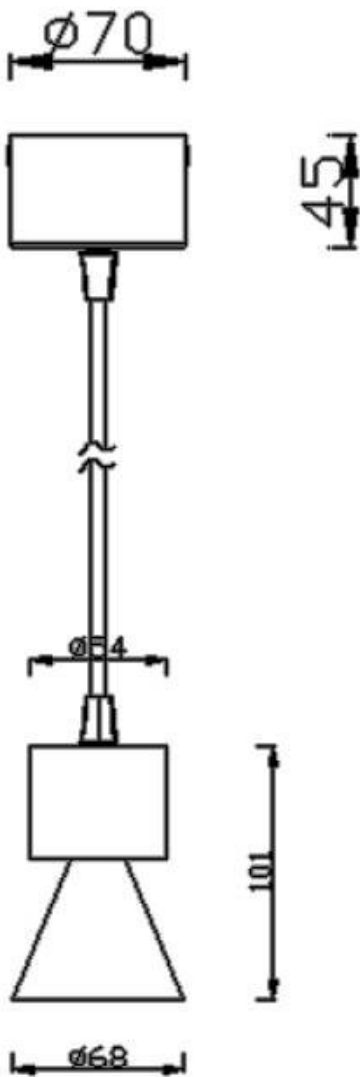








---

**Esquema**



BELL

Código artículo	86.S002.2321.02
Tipo de producto	Indoor
Categoría	Luminarias suspendidas
Familia	BELL
Pictograms	<div><div> 220 240 V</div><div> 850°</div><div> CRI 80</div><div></div><div><div>On Off</div></div><div><div>IP 20</div></div><div><div>50000h L80B10</div></div></div>

Producto	
Potencia real (W)	20
Flujo luminoso real (lm)	1800
Eficacia luminosa (lm/W)	90
Ángulo de apertura	24
Life time (h)	50000h L80B10
IP	20
Chip Brand	Philip
Equipo	ON-OFF
Temperatura de color (K)	3000
Consistencia de color (SDCM)	SDCM<3
CRI	80

Curva fotométrica

